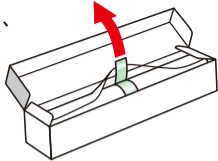
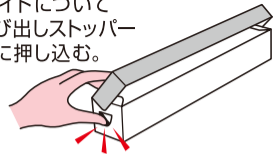


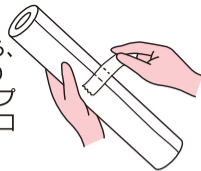
●口取り紙を起こし、フィルム先端部分を引き出す。(口取り紙だけを引っ張らない。)



●箱のサイドについている飛び出しストッパーを内側に押し込む。



●ラップの切り口がわからなくなったら、ラップを箱から取り出し、セロハンテープをくっ付けて、切り口を探す。



＜注意＞  
爪や刃物は使用しない。

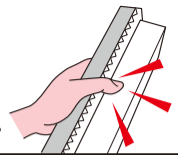


◆各自治体の定める方法に従って廃棄する。

＜刃の取り外し方＞  
箱を解体し、全体を平らにする。刃の端からゆっくり剥がす。

⚠ 注意

●刃にふれると、手などをキズつけることがあります。



○▶ 添加物を含まない  
無添加ラップ

○▶ 燃やしても  
ダイオキシン0%

○▶ 切るときの刃の位置  
※火や熱に近づけない。

○▶ 粘着付与剤等の  
添加剤なし

○▶ 食品衛生法適合



☑ BPA free

☑ Wrap your favorites

☑ Keep smiling



この箱には「FSC®認証紙」を使用しています。

### ■ご使用前にお読み下さい

- 食品包装以外に使用しない。
- 小さなお子さまの手の届かないところに保管。
- 匂いが移る為、洗剤などの香りがしない場所へ保管。
- コンロやオーブントースター等の熱に近づけない。ラップ同士がくっつき、使用できなくなる。
- 電子レンジで加熱する際、油性の強い食品は、ラップと直接触れないようにする。食品が高温になり、ラップが溶ける場合がある。

品名	食品包装用ラップフィルム
原材料名	ポリエチレン
添加物名	なし
寸法	幅30cm×長さ20m
耐熱温度	110度
耐冷温度	-70度
使用上の注意	●油性の強い食品を直接包んで電子レンジに入れないでください。 ●火気に近づけないでください。

事業者の名称 及び住所  
 有限会社ウィルマックス  
 〒573-0011 大阪府枚方市中宮山戸町26-20  
 TEL ☎0120-374-657

